Бесплатный электронный журнал

Скорая бухгалтерская помощь

Простые и действенные советы малому бизнесу по учету, налогам и не только

2014 г. №3 (28) (март)

В сегодняшнем номере:

Слово редактора

Новости законодательства

«Заморочки из бочки»: Ю.Коченкова «Обязателен ли акт оказанных услуг?»

«Операция автоматизация»: Д.Краснова «Начисление единого налога при УСН в 1С: Бухгалтерия 8»

«Дебет-Кредит»: Ю.Коченкова «Заполняем баланс по упрощенной форме»

«Спецрежим»: Ю.Коченкова «Проблемные вопросы при заполнении декларации на УСН»

«Будни ИП»: Ю.Коченкова «Использование личного счета ИП для предпринимательской деятельности»

«На правах рекламы»: «Профессиональный рост и знания МСФО»

Напоследок

Электронный журнал «Скорая бухгалтерская помощь»

Выходит 1 раз в месяц.

Распространяется бесплатно.

Бесплатная подписка на получение журнала:

http://pommp.ru/besplatno/

Редакция не несет ответственности за ущерб, который может быть причинен в результате использования, неиспользования или ненадлежащего использования информации, содержащейся в материалах данного электронного журнала.

Предложения и вопросы направляйте по адресу:

Ulia.Kochenkova@gmail.com

Принимаются заказы от рекламодателей на размещение рекламы в журнале.

Рубрика: СЛОВО РЕДАКТОРА

Добрый день, дорогие читатели! Рада приветствовать вас в новом выпуске бесплатного электронного журнала «Скорая бухгалтерская помощь».

Продолжается сезон подготовки отчетности, поэтому большая часть материалов этого номера составлена на основе ответов на ваши вопросы, которые вы задавали в группах и личных сообщениях.

В номере вы найдете статьи о заполнении баланса по упрощенной форме, декларации по УСН, начислении единого налога в программе 1С: Бухгалтерии, использовании личного счета ИП для ведения предпринимательской деятельности и размышления о необходимости акта на оказанные услуги.

Уже на следующей неделе мы анонсируем вам переработанную версию курса «Реактивный взлет на упрощенке: от новичка до профи». Новая версия курса записана с учетом изменений 2014 года и содержит практическую часть по работе в 1С: Бухгалтерия редакция 3.0.

Часть видео из курса выложена в свободный доступ: http://pommp.ru/wppage/vzlet-narezka/.

В честь этого события вас ждет хорошая скидка на покупку курса, не пропустите!

Если в ваших планах на этот год значится повышение квалификации в области МСФО, то в конце номера вас ждет специальное предложение со скидкой от Центра обучения «Актив».

Надеюсь, что чтение этого выпуска журнала будет полезным и интересным для вас. Удачи! И быстрой вам сдачи отчетности!

С уважением, Юлия Коченкова.

Скорая бухгалтерская помощь

Простые и действенные советы малому бизнесу
по учету, налогам и не только

2014 г. №3 (28) март

Рубрика: НОВОСТИ ЗАКОНОДАТЕЛЬСТВА

При методе начисления организации должны ежемесячно включать в расходы проценты по договору займа, срок действия которого приходится более чем на один отчетный период. О том, что такой порядок теперь четко прописан в Налоговом кодексе, напомнил Минфин России в письме от 17.02.14 № 03-03-06/1/6387.

***

При заполнении платежных поручений на уплату налогов и страховых взносов в поле «Очередность платежа» необходимо указывать значение «5». Об этом сообщил Минфин России в письме от 20.01.14 № 02-03-11/1603.

***

На форуме ФНС для обсуждения представлен проект формы универсального корректировочного документа. Его использование позволит сократить объем движения бумажных форм учетной документации для оформления случаев изменения стоимости ранее отгруженного товара.

В документе предлагается объединить функции первичного учетного документа и корректировочного счета-фактуры.

***

В скором времени в ТК РФ появится новая статья, которая будет регулировать труд иностранных граждан и лиц без гражданства. Законопроект депутаты уже одобрили в первом чтении. Документ предусматривает, что с иностранцами (лицами без гражданства) работодатели смогут заключать как бессрочный, так и срочный трудовой договор.

***

Похоже, ограничений по расчету наличными деньгами в 2014 году не будет установлено. Минфин приостановил работу над законопроектом об ограничении платежей наличными физлиц, сообщил замминистра финансов Алексей Моисеев.

***

С 31 марта 2014 года в реквизите «Код» платежного поручения на перечисление страховых взносов нужно указывать уникальный идентификатор начисления

(УИН). Однако это придется делать не всем плательщикам. Этот реквизит обязателен только при наличии двух конкретных обстоятельств. Такой вывод следует из письма ФСС России от 21.02.2014 № 17-03-11/14-2337.

Так, указывать УИН нужно будет:

если у плательщика есть задолженность по уплате недоимки, пеней или штрафа;

если фонд выставил ему требование об уплате и в этом требовании присвоил УИН данному платежу.

Это означает, что код указывается в требовании об уплате страховых взносов, и он является уникальным – выставляется один раз.

Скорая бухгалтерская помощь

Простые и действенные советы малому бизнесу
по учету, налогам и не только

2014 г. №3 (28) март

Рубрика: Заморочки из бочки

Юлия Коченкова

Бухгалтер, специализация - учет и налоги в малом бизнесе, создатель сайта "Бухгалтер - в помощь малому предприятию"
http://pommp.ru

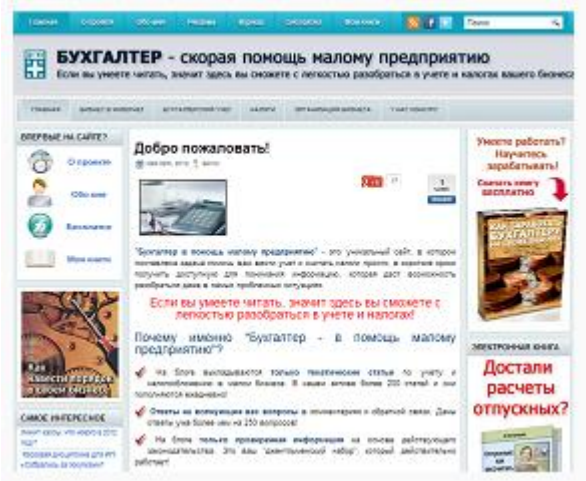

Обязателен ли акт оказанных услуг?

Отношения между юридическими лицами основываются на нормах гражданского законодательства, поэтому в первую очередь давайте обратимся к Гражданскому кодексу. Возмездное оказание услуг регламентировано гл. 39 ГК. Правила этой главы применимы к многочисленным видам договоров – на информационные, консультационные, аудиторские, бухгалтерские, туристические услуги, услуги связи, обучения и т.д.

В этой главе ГК акт об оказании услуг не упоминается. Нет и указания на способ приемки и передачи услуг. Однако в ст.783 ГК сказано, что к договору возмездного оказания услуг применяются общие положения о подряде, если они не противоречат гл.39 ГК и особенностям предмета договора оказания услуг.

Поэтому на этом этапе можно сделать вывод, что приемка заказчиком услуг должна быть удостоверена актом или другим документом (п.2 ст.720 ГК). Услуги считаются оказанными в момент подписания акта или другого документа, который свидетельствует об их оказании. Акт составляется обязательно, если это закреплено в качестве одного из условий договора.

Однако особенность ряда услуг в том, что они не оставляют материального результата (например, устное консультирование, чтение лекций), поэтому к

оказанию таких услуг порядок приема-передачи результатов работ применить невозможно.

К сожалению, единая судебная практика по вопросу обязательного наличия актов об оказании услуг не сложилась. Существуют такие позиции судов:

- требование об обязательном подписании заказчиком и исполнителем акта, подтверждающего оказание услуг, законодательством не установлено (постановления ФАС Московского округа от 11.10.2007 № КА-А41/10338-07, ФАС Поволжского округа от 25.01.2007 № А57-17845/05);

- отсутствие акта не может быть однозначным основанием для вывода о фактическом неоказании услуг (постановления ФАС Северо-Кавказского округа от 07.12.2007 № Ф08-7879/07 и от 16.06.2005 № Ф08-2393/05);

- прием результатов оказанных услуг может быть оформлен актом, который подтверждает факт их оказания и принятия заказчиком (постановления ФАС Северо-Кавказского округа от 10.03.2004 № Ф08-730/04, Центрального округа от 18.01.2007 № А62-2318/2006)

Показательно мнение, выраженное в Постановлении Конституционного Суда РФ от 23.01.2007 № 1-П: предмет договора возмездного оказания услуг – это совершение определенных действий или осуществление деятельности, и в понятие предмета договора достижение результата не включено. Это связано с тем, что результат не всегда достижим, в том числе и из-за объективных причин.

С точки зрения Минфина, акт оказанных услуг необходим, если составление его обязательно по гражданскому законодательству или по условиям договора (письма Минфина от 30.04.04г. №04-02-05/1/33, от 13.11.2009г. №03-03-06/1/750, от 20.08.2007г. №03-03-06/1/576). Акт должен содержать все обязательные реквизиты, предусмотренные законом «О бухгалтерском учете» 3402-ФЗ.

Акт оказанных услуг – это не формальность, а документ, который свидетельствует о выполнении сторонами условий договора. Он завершает договорные отношения между заказчиком и исполнителем.

Чем чревато отсутствие подписанного акта оказанных услуг:

- самое вероятное, у заказчика налоговые инспекторы снимут расходы как документально не подтвержденные (п.1 ст.252 НК);

- возможность заказчика обратиться с иском в суд на невыполнение условий договора или ненадлежащее качество услуг, даже если услуги оказаны в полном соответствии с договором.

Таким образом, акты об оказании услуг все же лучше составлять, если есть такая возможность.

Что делать, если заказчик уклоняется от подписания акта? Направьте акты в двух экземплярах по почте ценным письмом с уведомлением. Вложите сопроводительное письмо, в котором:

- уведомите сторону об оказанных услугах;

- попросите подписать второй экземпляр акта и отправить вам.

Обратите внимание: аренда не относится к услугам и составление актов по аренде не требуется.

С уважением, Юлия Коченкова

проект «Скорая бухгалтерская помощь» http://pommp.ru Присоединяйтесь к нам:

Мы ВКонтакте: http://vk.com/pommp

Мы на Фейсбук: https://www.facebook.com/pommp

Мы на Одноклассниках: http://www.odnoklassniki.ru/pommp/

Мы в Моем мире http://my.mail.ru/community/pommp

Канал на YouTube

Скорая бухгалтерская помощь

Простые и действенные советы малому бизнесу
по учету, налогам и не только

2014 г. №3 (28) март

Рубрика: Операция «автоматизация»

Дина Краснова

Практикующий бухгалтер, преподаватель курсов по 1С, создатель сайта "Профессиональный бухгалтер" http://prof-accontant.ru/

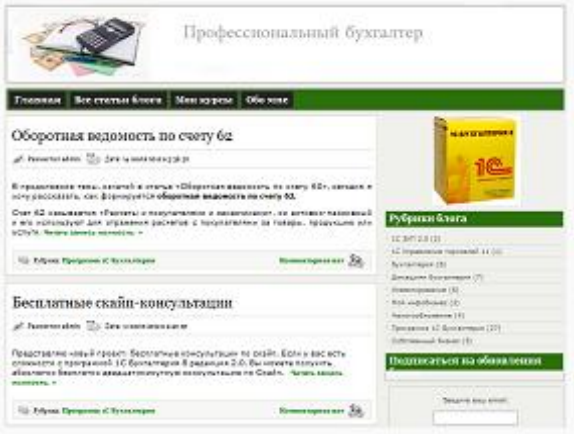

Начисление единого налога при УСН в 1С: Бухгалтерия 8

Для того чтобы сделать начисление налога УСН нужно сначала разобраться с проводками, которые будут сделаны по его начислению.

Так как налог по упрощенной системе фактически заменяет налог на прибыль предприятия, то его начисление целесообразно делать на счет 99 «Прибыли и убытки».

Лучше всего закрепить порядок начисления налога УСН в учетной политике.

В программе 1С Бухгалтерия 8 редакция 3.0 начисление налога УСН отражается проводкой Дт 99.01.1 Кт 68.12.

Эта проводка отражается в программе вручную при помощи операции (БУ и НУ), находится на закладке «Учет, налоги и отчетность».

Если вы используете метод начисления для целей бухучета, то авансовый платеж по УСН начисляется на дату окончания соответствующего периода, за который он начисляется, т.е. 31 марта, 30 июня и так далее (последний абзац п. 5 ПБУ 1/2008).

Если вы пользуетесь кассовым методом для целей бухучета, то начислять аванс необходимо на дату его оплаты (п. 20 Типовых рекомендаций по организации бухгалтерского учета для субъектов малого предпринимательства, утв. Приказ Минфина РФ от 21.12.1998 N 64н).

После того, как произошло начисления налога УСН в 1С Бухгалтерия 8 необходимо сделать его уплату. Она отражается проводкой Дт 68.12 Кт 51 документом «Списание с расчетного счета» с видом операции «Перечисление налога», находится на закладке «Банк и касса» в разделе «Банк».

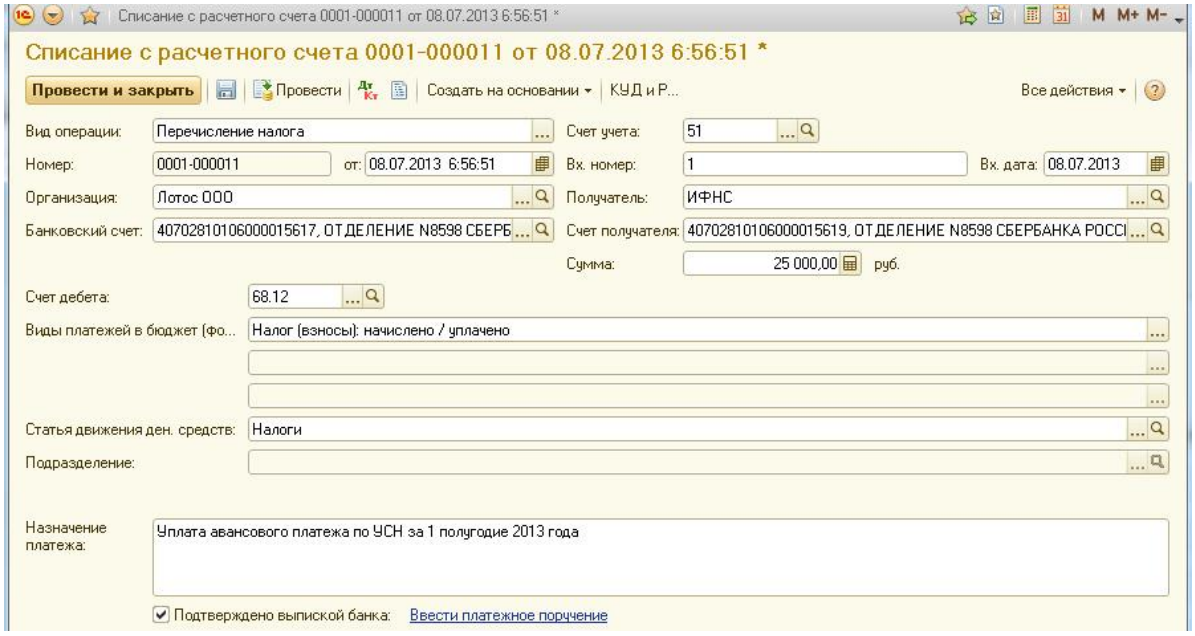

Также данный документ, как и предыдущую операцию можно вносить через корреспонденцию счетов, которая находится на рабочем столе. Все что нужно – это найти в корреспонденции необходимую проводку и нажать на предложенный документ.

Новый бесплатный мини-курс по УСН

Уплата авансового платежа по налогу производится ежеквартально: до 25 числа месяца следующим за окончанием квартала, то есть до 25 апреля, 25 июля, 25 октября. За год налог уплачивается организациями до 31 марта. Для ИП срок оплаты налога до 30 апреля.

Если предприятие или ИП находится на УСНО с объектом обложения доходы, то сумму налога можно уменьшить на страховые взносы, уплаченные за работников и перечисленные индивидуальными предпринимателями за себя, а также на сумму пособий по временной нетрудоспособности. Однако здесь есть лимит — 50%. ИП без работников могут уменьшить налог на все 100%. Если объектом налогообложения является разница между доходами и расходами, то взносы также уменьшают рассчитанный налог, потому что включаются в состав расходов.

Так можно сделать начисление налога УСН и его уплату в 1С Бухгалтерия 8 редакция 3.0.

С уважением, Дина Краснова.

Новый бесплатный обучающий курс по 1С: Бухгалтерия 3.0.

Сайт "Профессиональный бухгалтер"

http://prof-accontant.ru/.

Страница ВКонтакте

"Профессиональный бухгалтер 1С"

Скорая бухгалтерская помощь

Простые и действенные советы малому бизнесу
по учету, налогам и не только

2014 г. №3 (28) март

Рубрика: Дебет-Кредит

Юлия Коченкова

Бухгалтер, специализация - учет и налоги в малом бизнесе, создатель сайта "Бухгалтер - в помощь малому предприятию"
http://pommp.ru

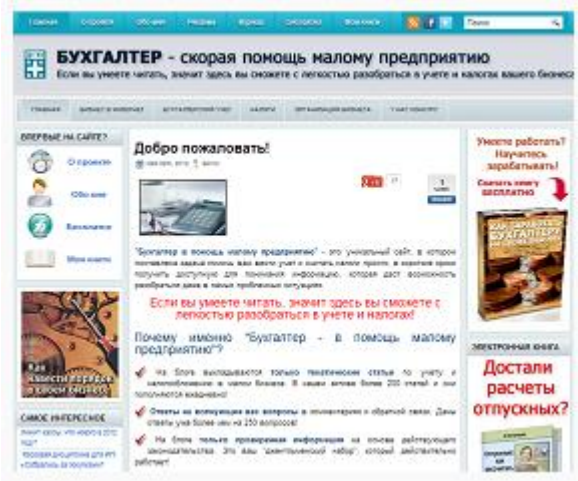

Заполняем баланс по упрощенной форме

Малые предприятия активно пользуются упрощенными формами отчетности при составлении баланса и отчета о финансовых результатах за прошедший год. Казалось бы, куда проще: в активе упрощенного баланса всего 5 статей, а в пассиве – 6 статей. Однако даже под этими «тремя соснами» есть кочки. В этой статье мы поговорим о них.

Напомню, что упрощенные формы отчетности утверждены Приказом Минфина от 17.08.2012г. №113н. Сначала пара слов о том, какие активы и пассивы в какие строки упрощенного баланса попадают:

Актив:

1. Материальные внеоборотные активы: основные средства, незавершенные капитальные вложения (счета 01, 03 за минусом 02, счета 07, 08).

2. Нематериальные, финансовые и другие внеоборотные активы: нематериальные активы (счет 04 за минусом 05), долгосрочные финансовые вложения (соответствующий субсчет счета 58, субсчет 55/3, возможно 73), незавершенные вложения в нематериальные активы, результаты исследований и разработок (соответствующие субсчета счета 08, 04)

3. Запасы: сырье и материалы, незавершенное производство, готовая продукция, товары (счета 10, 20, 23, 41, 43, 45 и др.)

4. Денежные средства и денежные эквиваленты: деньги наличные и на счетах (счета 50, 51, 52, 55 кроме депозитов, 57)

5. Финансовые и другие оборотные активы: краткосрочные финансовые вложения (соответствующий субсчет счета 58), НДС (счет 19), дебиторская задолженность и прочие активы (счета 60, 62, 68, 69, 70, 71, 73, 75, 76).

Пассив:

1. Капитал и резервы: уставный капитал (счет 80), добавочный и резервный капитал (при их наличии, счета 83 и 82), нераспределенную прибыль (непокрытый убыток, счет 84), переоценку основных средств (нематериальных активов), если таковая проводится в организации (счет 83). Также по этой строке отражаются собственные акции, выкупленные у акционеров для аннулирования (счет 81).

2. Долгосрочные заемные средства: заемные средства, полученные по долгосрочным кредитам и займам (счет 67).

3. Другие долгосрочные обязательства (счет 77, 96)

4. Краткосрочные заемные средства: заемные средства, полученные по краткосрочным кредитам и займам (счет 66).

5. Кредиторская задолженность: задолженность кредиторам по счетам 70, 71, 68, 69, 76 и др.

6. Другие краткосрочные обязательства (счет 96)

Для каждой строки баланса нужно проставить в графе соответствующий код. Какой же код поставить, если в строку включено несколько показателей, у каждого из которых свой код? В п.5 приказа Минфина №66н «О формах бухгалтерской отчетности организаций» сказано, что ставится тот код, которому соответствует наибольший удельный вес.

Например, пусть у ООО «Ромашка» в состав строки «Нематериальные, финансовые и другие внеоборотные активы» включены:

- нематериальные активы – 80 тыс. руб.

- долгосрочные финансовые вложения – 200 тыс. руб.

- результаты исследований и разработок – 150 тыс. руб.

Итого: 430 тыс. руб.

Наибольший удельный вес имеют финансовые вложения. Им соответствует код 1170. Именно он и будет проставлен в упрощенном балансе в строке «Нематериальные, финансовые и другие внеоборотные активы» с суммой 430 тыс. руб.

Вопрос – что делать, если в какую-то строку нечего записывать? Т.е. никаких активов или пассивов, соответствующих строке, нет. В этом случае строку просто не приводят.

Распространенная ситуация – компания только недавно образована, деятельность пока не ведется. Обычный при этом вопрос: как составить нулевой (пустой) баланс?

Несмотря на отсутствие деятельности, совсем пустым баланс все равно не будет. Заполняться будет не только шапка, но и некоторые строки пассивов и, возможно, активов.

Если организация создана, то, как минимум у нее сформирован уставный капитал:

Дебет 75/1 – Кредит 80

Если учредители пока не вносили уставный капитал в виде имущества (денег, товаров, основных средств и т.п.), то существует задолженность учредителей, которая является дебиторской.

Чаще всего учредители вносят свой капитал в виде денежных средств на расчетный счет:

Дебет 51 – Кредит 75/1

В результате в балансе у вас будут заполнены строки:

Капитал и резервы (остаток по счету 80)

Денежные средства и денежные эквиваленты (остаток по счету 51).

Обычно даже при отсутствии деятельности банк списывает средства с расчетного счета за банковское обслуживание. В итоге денежные средства на счете «тают», а актив баланса стремится к нулю.

В этом случае у организации появляется по итогам года непокрытый убыток, отрицательная величина которого «съедает» уставный капитал и пассив становится равным нулю.

В этом случае лучше использовать общую форму баланса, чтобы показать в отдельных строках

пассива уставный капитал и непокрытый убыток в скобках. Или предоставить пояснения к балансу.

Еще одна распространенная ситуация для молодых организаций – непокрытые убытки превышают величину уставного капитала, за счет чего строка Капитал и резервы становится отрицательной.

Пусть у ООО «Незабудка» уставный капитал 10 тыс. руб., непокрытый убыток 30 тыс. руб. Тогда при заполнении упрощенного баланса в строке Капитал и резервы она покажет величину (20) и код строки 1300.

Ситуация, близкая к этой, начинается словами: пытаемся составить баланс, актив получается меньше пассива. Такого в принципе быть не может. Варианты: что-то не отразили в активе, или более вероятно – есть непокрытые убытки по величине превышающие уставный капитал.

Проблемы, возникающие при составлении отчета о финансовых результатах по сокращенной форме, мы обсуждали в этой статье.

Успешной вам сдачи отчетности!

С уважением, Юлия Коченкова

проект «Скорая бухгалтерская помощь»
http://pommp.ru

Присоединяйтесь к нам:

Мы ВКонтакте: http://vk.com/pommp

Мы на Фейсбук:
https://www.facebook.com/pommp

Мы на Одноклассниках:
http://www.odnoklassniki.ru/pommp/

Мы в Моем мире
http://my.mail.ru/community/pommp

Канал на YouTube

Скорая бухгалтерская помощь

Простые и действенные советы малому бизнесу
по учету, налогам и не только

2014 г. №3 (28) март

Рубрика: *Спецрежим*

Юлия Коченкова

Бухгалтер, специализация - учет и налоги в малом бизнесе, создатель сайта "Бухгалтер - в помощь малому предприятию"
http://pommp.ru

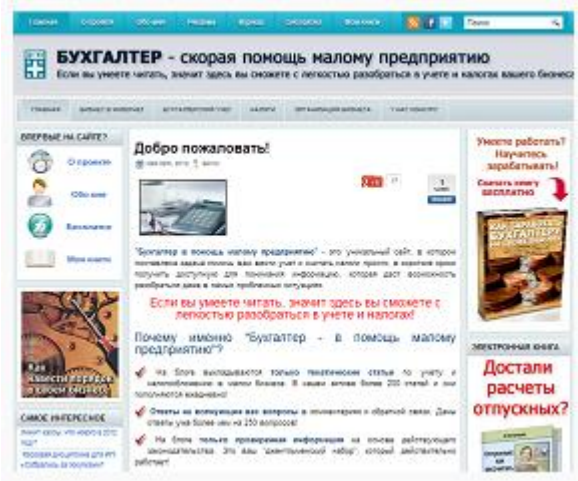

Проблемные вопросы при заполнении декларации на УСН

Сразу отметим, что форма декларации по УСН не изменилась. Она утверждена приказом Минфина от 22.06.2009г. №58н. Этим приказом утвержден и порядок заполнения декларации.

ОКАТО или ОКТМО?

Поскольку форма декларации по УСН пока осталась без изменений, то в ней значится все то же поле ОКАТО. Возникает вопрос – писать ли здесь старые коды или все-таки новые?

Ответ дан в письме ФНС от 17.10.2013г. №ЕД-4-3/18585. В поле ОКАТО писать нужно новые коды ОКТМО, поскольку именно этот классификатор применяется с 2014 года.

А вот если вам придется сдавать уточненные декларации за прошлые годы (2012, 2011), то в декларации вы укажете старые коды ОКАТО.

Если в течение года у организации поменялся адрес, а, следовательно, и территориальный код, то отчетность подается в налоговую инспекцию по новому месту регистрации, поэтому в отчетности указывается код ОКТМО по новому адресу.

Какой ОКВЭД поставить?

Один из распространенных вопросов при совмещении нескольких видов деятельности и УСН с ЕНВД – какой код ОКВЭД писать в декларации по УСН? Указывается код того вида деятельности, который находится на УСН, даже если этот код является для налогоплательщика дополнительным.

Если организация на УСН ведет несколько видов деятельности, то обычно указывается основной код ОКВЭД.

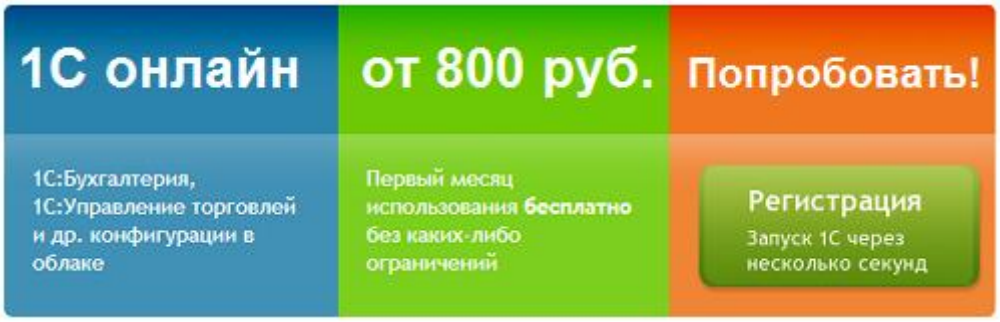

Заплатил – уменьши

«Упрощенцы» с объектом «доходы» имеют право уменьшить сумму единого налога на уплаченные, в пределах исчисленных сумм, страховые взносы во внебюджетные фонды и пособия по временной нетрудоспособности за счет собственных средств.

Будьте внимательны: уменьшить налог можно не раньше, чем вы эти взносы или пособия заплатили. Например, взносы, уплаченные в январе 2014 года за декабрь 2013 года, вы сможете учесть при расчете налога только в 2014 году.

То же самое касается ИП, которые просрочили уплату страховых взносов за себя. Взносы за 2013 год, уплаченные в 2014 году, при расчете налога за 2013 год вы учесть не сможете.

Строки 030-050

Много вопросов вызывает заполнение строк 030-050 раздела 1. Здесь нужно указывать начисленные авансовые платежи нарастающим итогом. Неважно, сколько фактически вы платили, и платились ли авансовые платежи вообще.

Нарастающий итог означает, что на предыдущие авансовые платежи вы уменьшение не производите. Также вы не производите уменьшение на уплаченные взносы и пособия, если применяете объект «доходы».

Какую дату поставить?

Дата подписания декларации не обязательно должна совпадать с датой ее представления. Дата подписания может быть и более ранней. Главное – не позднее!

Перед сдачей по почте или лично в инспекции не забудьте проверить наличие в декларации необходимых дат, подписей, печати на титульной и остальных страницах.

С уважением, Юлия Коченкова

проект «Скорая бухгалтерская помощь»
http://pommp.ru

Присоединяйтесь к нам:

Мы ВКонтакте: http://vk.com/pommp

Мы на Фейсбук:
https://www.facebook.com/pommp

Мы на Одноклассниках:
http://www.odnoklassniki.ru/pommp/

Мы в Моем мире
http://my.mail.ru/community/pommp

Канал на YouTube

Скорая бухгалтерская помощь

Простые и действенные советы малому бизнесу
по учету, налогам и не только

2014 г. №3 (28) март

Рубрика: Будни ИП

Юлия Коченкова

Бухгалтер, специализация - учет и налоги в малом бизнесе, создатель сайта "Бухгалтер - в помощь малому предприятию"
http://pommp.ru

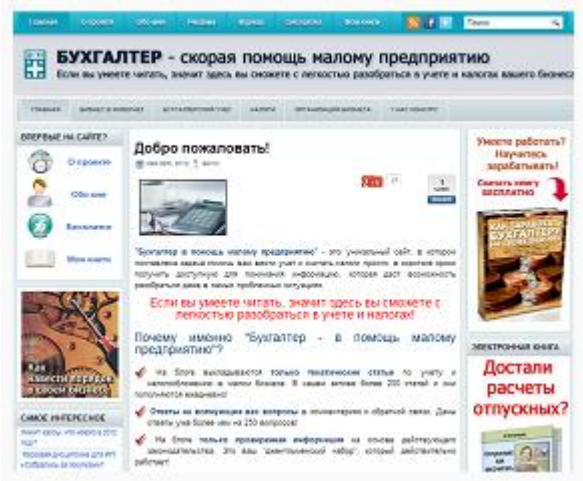

Использование личного счета ИП для предпринимательской деятельности

Что и говорить, назвать жизнь предпринимателя легкой не получится. Кроме бизнеса у него существует еще куча обязанностей, которые нужно выполнять. Вот и норовят ИП хоть как-то облегчить себе жизнь и свести уровень «бюрократии» и расходов к минимуму.

Например, использовать личный счет, открытый в банке на физическое лицо, для предпринимательских нужд. И деньги всегда под рукой, и за обслуживание не надо платить лишнего. Ситуация на практике распространенная. Только вот насколько это законно, и чем чревата такая «экономия»?

В Инструкции банка России от 14.09.2006г. №28-И содержится четкое разделение счетов в зависимости от использования их в предпринимательской деятельности:

1. текущие счета – открываются физическим лицам для операций, которые не связаны с предпринимательской деятельностью (п.2.2);

2. расчетные счета – открываются юридическим лицам и ИП для расчетов, связанных с предпринимательской деятельностью (п.2.3).

Согласно гражданскому и налоговому законодательству ИП – это физическое лицо (ст.23 ГК, ст.11 НК), имущество предпринимателя, в том числе его денежные средства, не разграничены юридически на используемое в личных целях и в предпринимательской деятельности.

Прямых запретов использовать личный (текущий) счет индивидуальным предпринимателем для предпринимательской деятельности, в законодательстве не содержится. В своих разъяснениях ФНС и Минфин также не возражают против использования ИП текущего счета. Ответственности за это тоже не установлено.

Однако у ИП существуют обязанности сообщить в налоговый орган по месту жительства об открытии или закрытии счетов, которые используются в предпринимательской деятельности (пп.1 п.2 ст.23 НК). Срок – 7 рабочих дней со дня открытия/закрытия. Индивидуальные предприниматели сообщают в налоговый орган о счетах, используемых ими в предпринимательской деятельности.

С точки зрения НК вид используемого счета не важен: «счетами признаются расчетные (текущие) и иные счета в банках, открытые на основании договора банковского счета» (п.2 ст.11 НК).

Информирование налоговой инспекции производится по форме № С-09-1 "Сообщение об открытии (закрытии) счета (лицевого счета)", утвержденной приказом ФНС от 09.06.2011г. №ММВ-7-6/362@. Форма для уведомления внебюджетных фондов официально не утверждена, поэтому спрашивайте бланк в своем региональном отделении.

Нарушение сроков уведомления налогового органа ведет к наложению штрафа в размере 5000 руб. (п.1 ст.118 НК), внебюджетных фондов – 5000 руб. (ст.46.1 закона №212-ФЗ).

Информировать об открытии или начале использования текущего счета для предпринимательской деятельности нужно и ПФР, а при постановке на учет в качестве работодателя – ФСС. Срок уведомления тот же – 7 дней.

Может возникнуть вопрос, в какой срок (и нужно ли) направлять уведомления, если текущий счет физлица открыт до регистрации ИП. НК и закон 212-ФЗ обязывают сообщать о счетах, ИСПОЛЬЗУЕМЫХ в предпринимательской деятельности. Поэтому уведомить нужно (письмо УФНС по г.Москве от 12.09.2011г. №20-14/2/087943@).

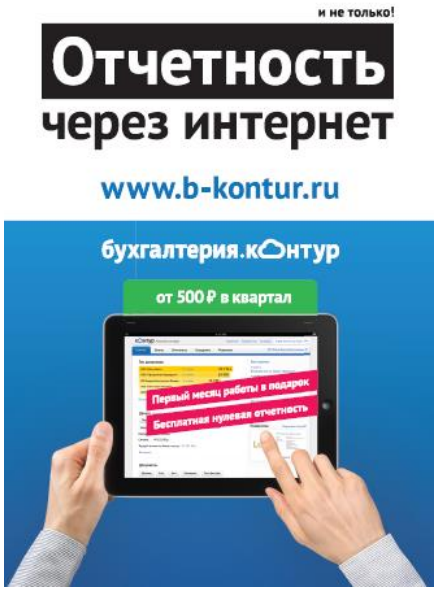

Вопрос о сроках уведомления и начале отсчета 7 дней остается открытым. Рекомендуется направить уведомления в срок 7 дней со дня начала использования текущего счета для предпринимательской деятельности.

Как правило, при открытии текущих счетов (в том числе карточных) в договоре с банком прописывается условие, что счет запрещается использовать для предпринимательской деятельности.

И даже если в подписанном вами договоре этого условия нет, то скорее всего есть другое условие – обязанность физического лица соблюдать локальные нормативные акты банка. Подписав договор, вы с этими условиями согласились.

Если вы используете текущий счет для предпринимательской деятельности, то банк имеет право воспрепятствовать вам в этом.

Риски при использовании личного счета для предпринимательской деятельности:

- риск признания доходом средств, поступающих на счет по другим основаниям, не от деятельности ИП;

- риск отказа банка исполнять поручение на перечисление средств с текущего счета при нарушении правил его использования.

Выводы. Чтобы не путать предпринимательские деньги с другими вашими денежными потоками и не искушать налоговые органы доначислить вам налоги, все-таки стоит открыть расчетный счет.

Чтобы открыть расчетный счет, вам потребуется минимальное количество времени, максимум 2 дня. Не обязательно заводить счет в банке с ежемесячной платой за обслуживание. Вполне можно подобрать достойный банк, где вы будете платить только за обработку платежных поручений.

С уважением, Юлия Коченкова

проект «Скорая бухгалтерская помощь» http://pommp.ru

Присоединяйтесь к нам:

Мы ВКонтакте: http://vk.com/pommp

Мы на Фейсбук: https://www.facebook.com/pommp

Мы на Одноклассниках: http://www.odnoklassniki.ru/pommp/

Мы в Моем мире http://my.mail.ru/community/pommp

Канал на YouTube

Скорая бухгалтерская помощь

Простые и действенные советы малому бизнесу
по учету, налогам и не только

2014 г. №3 (28) март

Рубрика: НА ПРАВАХ РЕКЛАМЫ

Специальное предложение в честь Международного женского дня

Профессиональный рост и знания МСФО!

На хрупких плечах бухгалтера лежит огромная ответственность, ведь от его работы зависит успех и процветание всего предприятия. Именно поэтому в Международный женский день мы хотим поздравить всех бухгалтеров и подарить скидку 15% на комплексное онлайн обучение ***«МСФО. Базис»+ АССА DipIFR (rus).***

На сегодняшний день профессиональный рост и постоянное повышение квалификации крайне важны для современной успешной женщины. Именно поэтому лучшим подарком от компании «Актив» может быть качественное эффективное обучение, которое позволяет получить актуальные знания без отрыва от основной профессиональной деятельности и семьи. Именно такими характеристиками обладает дистанционный комплекс **«МСФО. Базис» + АССА DipIFR (rus)**. Более того, в честь Международного женского дня **с 5 по 20 марта** на данный курс действует специальная **скидка — 15%.** Оплатив обучение в период акции, приступить к нему вы можете в любое удобное для вас время.

Теория МСФО «с нуля». Онлайн курс «МСФО. Базис»

Первый шаг на пути полного понимания МСФО — освоение теории и принципов применения международных стандартов. Все необходимые знания вы можете получить во время курса «МСФО. Базис» от ЦО «Актив». Данный курс позволит не просто разбираться в МСФО, но уметь «читать» стандарты и понимать их суть, а также подготовить теоретическую базу для дальнейшего изучения МСФО. По данной программе вы можете сдать экзамен онлайн и получить международный диплом ИПФМ.

Практические знания и престижный диплом. Онлайн курс «Дипифр»

ACCA DipIFR (rus) — подтверждение наивысшего уровня владения МСФО среди финансистов. Подготовка к квалификационному экзамену дает несравнимые практические знания международных стандартов. Обучение на онлайн курсе

ACCA DipIFR (rus) позволит в совершенстве овладеть международными стандартами финансовой отчетности, научиться применять их на практике в реальных жизненных ситуациях, а также успешно сдать экзамен и получить международный диплом.

*Подробнее о комплексе **«МСФО.Базис + Дипифр»** можно прочесть **здесь.***

Онлайн обучение от ЦО «Актив» это:

- Удобный индивидуальный график

- Высококвалифицированный личный преподаватель

- Высокий % сдачи

- Приемлемые цены

Оценить уровень обучения и преимущества дистанционного формата можно, пройдя первый урок курса БЕСПЛАТНО! Для этого необходимо **зарегистрироваться.**

Успехов в ваших начинаниях!

С уважением, ЦО «Актив»

Скорая бухгалтерская помощь

Простые и действенные советы малому бизнесу
по учету, налогам и не только

2014 г. №3 (28) март

Рубрика: НАПОСЛЕДОК

Специальная подборка анекдотов про 8 Марта

Дорогая!!!! Что тебе подарить на 8 марта? - Ой, ну я даже не знаю... - Тогда я даю тебе ещё один год на размышления.

***
В рубрике газеты "вопросы читателей". Вопрос читателя: "Я пережил 8 марта. Полагаются ли мне какие-нибудь льготы и компенсации?"

***
Замечательный подарок на 8 марта для девушек, любящих носить одежду с глубоким откровенным декольте, - золотой кулончик в виде красивой пластиночки, на которой выгравировано три слова: "В глаза смотреть!"

***
— Ты что подарил жене на 8 Марта?
— Аркан и огнетушитель!
— Как это?!
— Аркан, чтобы коней на скаку останавливать, а огнетушитель, чтобы в горящие избы входить!

***
Социологический опрос. Назовите ваш самый главный семейный праздник:
— Новый Год
— 8 Марта
— Масленица
— Ура, горячую воду дали!

***
— Дорогой, а купи мне на марта" 8 марта вот эти вот духи, они с запахом весеннего сада.
— То—то я смотрю, они стоят как наш домик вместе с участком.
— Дорогой, ну купи, такие сейчас в моде.
— Ага, чтоб я потом с друзьями в сад на шашлыки поехал и мне постоянно казалось, что ты где—то рядом?

***
— Что тебе хотелось бы на 8 марта?
— Хотелось бы яблочко. . . надкусанное. . . и желательно на задней стороне нового телефончика.

***
Идеальная жена - это женщина, которая родилась 8-го марта, и с которой вы познакомились и поженились 8-го марта. И это не только экономия на подарках! Пусть только попробует когда-нибудь спросить: "Милый, а ты не забыл, какой сегодня день?"